

Connect 22

La flessibilità ha una nuova dimensione.

- TV LCD Loewe con diagonale da 56 cm e HD ready.
- Ricezione DVB-T e radio FM integrate.
- Numerosi collegamenti e molteplici possibilità di configurazione.

DVB
Digital Video
Broadcasting

HD
ready



Dati tecnici

Immagine:

- Angolo di osservazione orizzontale/verticale: 160° / 160°
- Contrasto statico: 1.000 : 1
- Conversione formato: 16 : 9, 4 : 3, Panorama, Cine, Zoom
- Diagonale in cm: 56
- Down-/Upscaling
- Elaborazione del segnale completamente digitalizzata
- Formato immagine: 16 : 9
- HD ready
- Luminosità in cd/m²: 300
- PIP (AV)
- Risoluzione delle immagini: 1.680 x 1.050
- Split Screen TV/televideo
- Tecnologia HD LCD
- Tempo di risposta: 4 ms

Suono:

- Effetti audio: Stereo, Panorama, 3D Surround
- Numero di altoparlanti: 2
- Potenza stadi finali sonori in watt: 2 x 10
- Suono stereo a due canali

Radio:

- radio DVB
- radio FM con RDS

Comandi:

- Adattamento automatico del volume (AVC) [2]
- Assist+
- Automatic Signal Switch (ASS)
- Blocco bambini
- Comando board: 5 Pulsanti
- Electronic Program Guide (EPG) [1]
- Elenco dei preferiti
- Help legato al contenuto
- Identificazione emittenti
- Indice analitico
- Interruttore di rete
- Istruzioni d'uso elettroniche
- Memoria pagine del televideo: 1.000
- On Screen Display (OSD) in varie lingue: D-GB-F-I-NL-E-P-TR-GR-RUS-DK-CZ-PL
- Programmazione completamente automatica delle emittenti (ACP)
- Spazio in memoria di programmazione: 4.000
- Telecomando: Assist 2
- Televideo: TOP-/FLOF/livello 2.5

Ricezione:

- Decoding-System-Audio: MPEG
- Decoding-System-Video: MPEG 2
- Standard colore: PAL, SECAM, NTSC, NTSC-V, PAL-V (60 Hz)
- Standard sonoro: Suono a due canali FM/AM, Nicam
- Standard televisivo: B/G, D/K, I, L, M, N
- Tuner: DVB-T, DVB-C; analogico: cavo, antenna, UKW

Collegamenti:

- Antenna (FM radio): 1
- Antenna (analogica/digitale): 1
- Common Interface: 1
- Cuffie: 3,5 mm
- Euro-AV/Scart di cui adatte all'ingresso RGB: 1
- Euro-AV/Scart di cui adatte all'ingresso S-VHS/Hi8: 1
- Euro-AV/Scart in totale: 1
- Funzionante con Side AV (Video, S-VHS)/S-VHS, Hi-8
- Ingresso HDMI con HDCP: 2
- Ingresso S-Video
- Ingresso Video (Cinch)
- Ingresso audio: 3,5 mm
- RJ 12: 2M
- Uscita audio regolata (Cinch)
- VGA

Accessori:

- Dotazione di serie: Table Stand 0-2,5° (funzione di rotazione manuale incl.)
- Soluzioni di configurazione: Floor Stand C 22/26
- Supporto a parete: WM Flex 26 S

Varie:

- Assorbimento di potenza ad apparecchio spento in watt: 0
- Assorbimento di potenza in watt: 0,9
- Norma di sicurezza VDE (simbolo di controllo)
- Palazzo di Kensington
- Peso (ca.) in kg: 9,1
- Potenza nominale in Watt secondo EN 62087: 40
- Tensione di rete: 220 - 240 V / 50/60 Hz
- VESA 100 x 100 mm

Salvo errori e modifiche tecniche e con riserva riguardo alle consegne.

- [1] Presuppone la ricezione di un canale in grado di inviare informazioni di servizio dati.
[2] Funzione variabile in funzione della trasmissione dell'emittente.

Codice	EAN	Varianti di colore
68412T80	4011880104739	Argento Cromato
68412U80	4011880111119	Bianco Laccato
68412W80	4011880104746	Nero Laccato

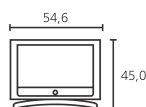
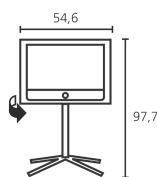
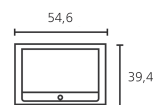


Table Stand
Profondità TV: 7,6
Profondità totale: 21,0



Floor Stand 4
Profondità TV: 7,6
Profondità totale: 48,5



Soluzione a parete
Profondità TV: 7,6
Profondità totale: 19,5

LOEWE.