

Loewe Individual TV

Compose



55 Compose²



46 Compose



40 Compose



32 Compose³



46 Selection



40 Selection



32 Selection³



Selection



Alloggiamento (Colori)	55 Compose ²	46 Compose	40 Compose	32 Compose ³	46 Selection	40 Selection	32 Selection ³
Bianco Laccato, Codice, EAN Variante di serie DR ⁺	—	—	—	—	—	—	—
69410U48, 4011880113151	69409U48, 4011880113120	69408U48, 4011880113090	69415U47, 4011880126274	69419U47, 4011880120937	69418U47, 4011880120920	—	—
Alluminio Nero, Codice, EAN Variante di serie DR ⁺	—	—	—	—	—	—	—
69410L48, 4011880113144	69409L48, 4011880113113	69408L48, 4011880113083	69415L47, 4011880126267	69419L47, 4011880120067	69418L47, 4011880120043	—	—
Alluminio Argento, Codice, EAN Variante di serie DR ⁺	—	—	—	—	—	—	—
69410B48, 4011880113137	69409B48, 4011880113106	69408B48, 4011880120029	69415B47, 4011880126250	69419B80, 4011880120012	69418B80, 4011880120005	69415B80, 4011880120074	—
69419B47, 4011880120050	69418B47, 4011880120036	—	—	—	—	—	—
Image⁺ (Immagine)							
Vetro filtrante antiriflesso/cornice laccata	● / —	● / —	● / —	● / —	— / ●	— / ●	— / ●
Tecnologia display	LCD Full-HD con backlight E-LED	LCD Full-HD con backlight E-LED	LCD Full-HD con backlight E-LED	LCD Full-HD con backlight E-LED	LCD Full-HD con backlight E-LED	LCD Full-HD con backlight E-LED	LCD Full-HD con backlight E-LED
Diagonale (in cm) / Formato immagine	140/16 : 9	117/16 : 9	101/16 : 9	80/16 : 9	117/16 : 9	101/16 : 9	80/16 : 9
Risoluzione (in pixel) / Motion response	1.920 x 1.080 / 400Hz	1.920 x 1.080 / 400Hz	1.920 x 1.080 / 400Hz	1.920 x 1.080 / 100Hz	1.920 x 1.080 / 200Hz	1.920 x 1.080 / 200Hz	1.920 x 1.080 / 100Hz
Image ⁺ Active	●	●	●	●	●	●	●
Luminosità (in cd/m ²)	450	450	450	450	450	450	450
Rapporto di contrasto (statico/dinamico)	5.000:1 / 5.000.000:1	5.000:1 / 5.000.000:1	5.000:1 / 5.000.000:1	5.000:1 / 5.000.000:1	5.000:1 / 5.000.000:1	5.000:1 / 5.000.000:1	5.000:1 / 5.000.000:1
Sensore di contrasto	●	●	●	●	●	●	●
Tempo di reazione (in ms)	6	6	6	6	6	6	6
Angolo di osservazione (orizzontale/verticale)	178° / 178°	178° / 178°	178° / 178°	178° / 178°	178° / 178°	178° / 178°	178° / 178°
Rappresentazione film 24 p	●	●	●	●	●	●	●
Elaborazione del segnale completamente digitalizzata	●	●	●	●	●	●	●
Correzione dell'immagine verticale	●	●	●	●	●	●	●
Commutazione formato 16 : 9, 4 : 3, Panorama, Cinema, Zoom	●	●	●	●	●	●	●
Modalità eco-standard	●	●	●	●	●	●	●
Sound⁺ (Suono)							
Sistema sonoro CRX [®]	—	—	—	●	—	—	●
Potenza di uscita in Watt (musica/sinus)	2 x 40/20	2 x 40/20	2 x 40/20	2 x 40/20	2 x 40/20	2 x 40/20	2 x 40/20
Altoparlanti a 2 vie chiusi	○	○	○	●	○	○	●
Dolby Digital ⁺ / dts (compr. Audio-Link)	● / ●	● / ●	● / ●	● / ●	● / ●	● / ●	● / ●
Suono a due canali stereo/Audio Out regolato (selezionabile costantemente)	● / ●	● / ●	● / ●	● / ●	● / ●	● / ●	● / ●
Uscita subwoofer	●	●	●	●	●	●	●
Digital⁺ (Norme televisive)							
DVB-T / DVB-C / DVB-S2 / Multistandard (analogico)	● / ● / ● / ●	● / ● / ● / ●	● / ● / ● / ●	● / ● / ○ / ●	● / ● / ○ / ●	● / ● / ○ / ●	● / ● / ○ / ●
Ricezione HDTV integrata ¹	●	●	●	●	●	●	●
Standard colore: PAL, Secam, NTSC, NTSC 4,43 MHz, PAL-V (60 Hz)	● / ● / ● / ● / ●	● / ● / ● / ● / ●	● / ● / ● / ● / ●	● / ● / ● / ● / ●	● / ● / ● / ● / ●	● / ● / ● / ● / ●	● / ● / ● / ● / ●
Standard sonoro: Suono a due canali FM/AM, Nicam	● / ●	● / ●	● / ●	● / ●	● / ●	● / ●	● / ●
Video/Audio Decoding System: MPEG2 / MPEG4 / MPEG	● / ● / ●	● / ● / ●	● / ● / ●	● / ● / ●	● / ● / ●	● / ● / ●	● / ● / ●

● = presente/installato ○ = integrabile/disponibile come opzione
■ = in attesa di certificazione □ = variante di serie

² Disponibile indicativamente da luglio 2010.







³ Disponibile indicativamente da agosto 2010.

¹ La ricezione delle emittenti digitali può essere limitata dalle disposizioni specifiche delle singole emittenti/dei singoli fornitori di programmi.

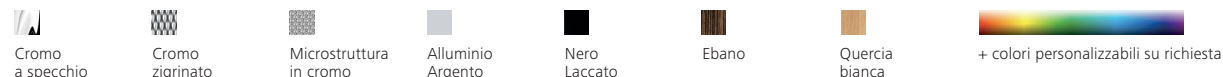
Loewe Individual TV

Compose

Selection

	55 Compose ⁶	 46 Compose	 40 Compose	 32 Compose ⁷	 46 Selection	 40 Selection	 32 Selection ²
Assist+ (Comandi)							
Istruzioni d'uso elettroniche/Indice analitico/Help legato al contenuto	●/●/●	●/●/●	●/●/●	●/●/●	●/●/●	●/●/●	●/●/●
Program. completamente autom. delle emittenti (ACP)/Identificazione emittenti	●/●	●/●	●/●	●/●	●/●	●/●	●/●
Adattamento automatico del volume (AVC)	●	●	●	●	●	●	●
Spazio in memoria di programmazione compr. AV e radio	5.000	5.000	5.000	5.000	5.000	5.000	5.000
Televideo livello 2.5/Televideo TOP/Televideo FLOF/Memorizzazione pagine	●/●/●/2.000	●/●/●/2.000	●/●/●/2.000	●/●/●/2.000	●/●/●/2.000	●/●/●/2.000	●/●/●/2.000
Televideo personalizzato con accesso diretto ai "Preferiti/Bookmarks"	●/●	●/●	●/●	●/●	●/●	●/●	●/●
EPG compr. Digital Link Plus	●	●	●	●	●	●	●
DR+ /Capacità in GB	●/250	●/250	●/250	●/250	□/250	●/250	—/—
Blocco bambini/Dispositivo di spegnimento automatico/Timer	●/●/●	●/●/●	●/●/●	●/●/●	●/●/●	●/●/●	●/●/●
Digital Link Plus/Digital Link/Digital Link HD	●/●/●	●/●/●	●/●/●	●/●/●	●/●/●	●/●/●	●/●/●
Lingue/Menu	19 ¹	19 ¹	19 ¹	19 ¹	19 ¹	19 ¹	19 ¹
Ricezione radio	Radio DVB	Radio DVB	Radio DVB	Radio DVB	Radio DVB	Radio DVB	Radio DVB
PIP (AV) / Full PIP ² / iPIP / Splitscreen TV: TV / TV: Televideo	●/●/●/●/●	●/●/●/●/●	●/●/●/●/●	●/●/●/—/●	●/□/●/□/●	●/□/●/□/●	●/—/●/—/●
Media+ (Funzioni multimedia)							
MediaHome con MediaPhoto/MediaMusic/MediaVideo	●/●/●	●/●/●	●/●/●	●/●/●	●/●/●	●/●/●	●/●/●
MediaNet con radio Internet/video Internet	●/●	●/●	●/●	●/●	●/●	●/●	●/●
MediaUpdate	●	●	●	●	●	●	●
Connectivity+ (Collegamenti)							
WLAN/HDMI con HDCP/USB	●/3/2	●/3/2	●/3/2	●/3/2	○/3/2	○/3/2	○/3/2
Euro AV (Scart)/di cui adatti all'ingresso S-VHS, Hi8/RGB	1/1/1	1/1/1	1/1/1	1/1/1	1/1/1	1/1/1	1/1/1
Digital Audio-In (Cinch)/Digital Audio-Out (Cinch)	1/1	1/1	1/1	1/1	1/1	1/1	1/1
Funzione copiatura da Front-AV a Euro-AV	●	●	●	●	●	●	●
VGA/RS 232 C/Comando motorizzato/IR-Link/L-Link	●/●/●/●/●	●/●/●/●/●	●/●/●/●/●	●/●/●/●/●	●/●/●/●/●	●/●/●/●/●	●/●/●/●/●
Funzionante con Side AV Video-S-VHS, Hi-8/Cuffie (presa) in mm	1/1/3,5	1/1/3,5	1/1/3,5	1/1/3,5	1/1/3,5	1/1/3,5	1/1/3,5
Component (YUV) In ³	○	○	○	○	○	○	○
Common Interface CI/CI Plus certified ⁴ /predisposto per Pay TV	2/2/■	2/2/■	2/2/■	2/2/■	2/2/■	2/2/■	2/2/■
Collegamento alla rete	1	1	1	1	1	1	1
Altro							
Peso (ca.) in kg	su richiesta	27,3	23,4	18,4	23,2	19,5	18,3
Interruttore di rete/Tensione di rete	●/220-240 V, 50/60 Hz	●/220-240 V, 50/60 Hz	●/220-240 V, 50/60 Hz	●/220-240 V, 50/60 Hz	●/220-240 V, 50/60 Hz	●/220-240 V, 50/60 Hz	●/220-240 V, 50/60 Hz
Assorbimento di potenza in modalità di funzionamento stand-by/ad apparecchio spento (in watt)	0,5/0	0,5/0	0,5/0	0,5/0	0,5/0	0,5/0	0,5/0
Potenza assorbita "On" ⁵ (in watt)	su richiesta	124	117	su richiesta	113	105	su richiesta
Norma di sicurezza VDE (simbolo di controllo)	●	●	●	●	●	●	●

Profili (Colori e materiali)



- Profili laterali forniti di serie con il tv di colore Alluminio Aero e Alluminio Argento: Alluminio Argento.
- Profili laterali forniti di serie con il tv di colore Bianco Laccato: Cromo a specchio.

● = presente/installato ○ = integrabile/disponibile come opzione

■ = in attesa di certificazione □ = variante di serie

¹ D-GB-F-I-E-NL-CZ-GR-PL-H-FIN-SLO-SK-TR-S-DK-P-RUS-N

² Non disponibile per MPEG4.

³ Mediante adattatore VGA (disponibile presso i rivenditori specializzati Loewe).

⁴ CI Plus è retrocompatibile con CI. La funzione dipende dalla disponibilità del modulo del fornitore.

⁵ Ai sensi della norma EN 62087: 2009.

⁶ Disponibile indicativamente da luglio 2010.

⁷ Disponibile indicativamente da agosto 2010.

LOEWE.

Loewe Individual

Soluzioni di installazione opzionali

La figura indica il televisore con e senza Stereo Speaker I 40/46 Sound opzionale.

Wall Mount/ Wall Mount Flex	Table Stand	Floor Stand	Floor Stand SP	Floor Stand 8	Center Floor Stand	Screen Lift Plus
Chrome	Cromo placcato	Cromo placcato	Cromo placcato	Alluminio spazzolato	Alluminio Nero, Alluminio Argento	Alluminio spazzolato

Varianti di allestimento
Colori

55 Compose		46 Compose e Selection					
	WM 62/WM Flex 52 L^{3,5} senza Stereospeaker: L 132,6 / A 80,4 ² P 6,0 / PT 8,5 con WM Flex: PT max. 58,4	Table Stand I 55³ senza Stereospeaker: L 132,6 / A 83,8 P 6,0 / PT 39,2	Floor Stand I 55³ senza Stereospeaker: L 132,5 / A 130,2 P 6,0 / PT 60,4	Floor Stand I 55 SP³ L 132,5 / A 130,2 P 6,0 / PT 60,4	Center Floor Stand I 40-55 L 132,5 / A 129,4 P 6,0 / PB 50,2	Screen Lift Plus⁵ senza Stereospeaker: L 132,5 / A 300,0 P 6,0 / PT 20,9	
	WM 62/WM Flex 52 L^{3,5} senza Stereospeaker: L 113,3 / A 69,2 ² P 6,0 / PT 8,5 con WM Flex: PT max. 58,4	Table Stand I 40/46 senza Stereospeaker: L 113,3 / A 72,3 P 6,0 / PT 35,1 Table Stand I 40/46 Sound con Stereospeaker: L 113,3 / A 82,7 P 6,0 / PT 35,1	Floor Stand I 40/46 senza Stereospeaker: L 113,3 / A 118,8 P 6,0 / PT 52,4 con Stereospeaker: L 113,3 / A 118,8 P 6,0 / PT 52,4	Floor Stand I 40/46 SP L 113,3 / A 118,8 P 6,0 / PT 52,4	Floor Stand 8 42-46^{1,4} senza Stereospeaker: L 113,3 / A 119,6 P 6,0 / PB 56,0 con Stereospeaker: L 113,3 / A 119,6 P 6,0 / PB 56,0	Center Floor Stand I 40-55 L 113,3 / A 118,4 P 6,0 / PB 50,2	Screen Lift Plus⁵ senza Stereospeaker: L 113,3 / A 300,0 P 6,0 / PT 20,9 con Stereospeaker: L 113,3 / A 300,0 P 6,0 / PT 20,9

Indicazioni in cm: L = larghezza, A = altezza, P = profondità TV,
 PT = profondità totale, PB = piastra di base (o diametro)
¹ Solo in combinazione con adattatore corrispondente ordinabile a parte.

² Incl. anello di comando.
³ Disponibile indicativamente da luglio 2010.
⁴ Disponibile indicativamente da settembre 2010.

⁵ Solo in combinazione con adattatore VESA Size.
⁶ Disponibile indicativamente da agosto 2010.

Loewe Individual

Soluzioni di installazione opzionali

40 Compose e Selection



WM 62/WM Flex 52 L^{3,5}

senza Stereospeaker:
L 100,0 / A 61,7²
P 6,0 / PT 8,5

con WM Flex:
PT max. 58,4

Table Stand I 40/46

senza Stereospeaker:
L 100,0 / A 64,8
P 6,0 / PT 35,1

Floor Stand I 40/46

senza Stereospeaker:
L 100,0 / A 111,3
P 6,0 / PT 52,4

Floor Stand I 40/46 SP

L 100,0 / A 111,3
P 6,0 / PT 52,4

Floor Stand 8 32-40^{1,4}

senza Stereospeaker:
L 100,0 / A 112,2
P 6,0 / PB 50,0

Center Floor Stand I 40-55

L 100,0 / A 110,9
P 6,0 / PB 50,2

Screen Lift Plus⁵

senza Stereospeaker:
L 100,0 / A 300,0
P 6,0 / PT 20,9

Table Stand I 40/46 Sound

con Stereospeaker:
L 100,0 / A 69,7
P 6,0 / PT 8,5

con WM Flex:
PT max. 58,4

con Stereospeaker:
L 100,0 / A 75,1
P 6,0 / PT 35,1

con Stereospeaker:
L 100,0 / A 111,3
P 6,0 / PT 52,4

con Stereospeaker:
L 100,0 / A 112,2
P 6,0 / PB 50,0

con Stereospeaker:
L 100,0 / A 300,0
P 6,0 / PT 20,9

32 Compose e Selection



WM 62/WM Flex 32 L⁵

con Stereospeaker:
L 80,0 / A 59,4
P 6,1 / PT 8,5

con WM Flex:
PT max. 58,3

Table Stand I 32 Sound⁶

con Stereospeaker:
L 80,0 / A 65,0
P 6,1 / PT 31,4

Floor Stand I 32⁶

con Stereospeaker:
L 80,0 / A 101,1
P 6,1 / PT 42,8

Floor Stand 8 32-40^{1,4}

con Stereospeaker:
L 80,0 / A 102,8
P 6,1 / PB 50,0

Screen Lift Plus⁵

con Stereospeaker:
L 80,0 / A 300,0
P 6,1 / PT 21,1

Indicazioni in cm: L = larghezza, A = altezza, P = profondità TV,
PT = profondità totale, PB = piastra di base (o diametro)

¹ Solo in combinazione con adattatore corrispondente ordinabile a parte.

² Incl. anello di comando.

³ Disponibile indicativamente da luglio 2010.

⁴ Disponibile indicativamente da settembre 2010.

⁵ Solo in combinazione con adattatore VESA Size.

⁶ Disponibile indicativamente da agosto 2010.

Loewe Individual

Soluzioni di installazione opzionali



Individual Rack 165.30¹

Bianco Laccato, Nero Laccato, Argento Cromato



Varianti di allestimento
 Colori

Dotazione

Individual Rack 165.30

Cassetto per telecomando, iPod, ecc.
 Pratico archivio per DVD/CD
 Spazio per due prodotti Equipment (ad es. Blu-ray Player, DVD Recorder), Individual Sound Subwoofer



Individual Rack 165.45 CS¹/165.45 SP¹

Bianco Laccato, Nero Laccato, Argento Cromato



Con Individual Rack 165.45 CS

Sportello superiore con rivestimento in tessuto
 Pratico archivio per DVD/CD
 Spazio per due prodotti Equipment (ad es. Blu-ray Player, DVD Recorder), Individual Sound Subwoofer, Centerspeaker

Con Individual Rack 165.45 SP

Sportello inferiore con rivestimento in tessuto
 Spazio per due prodotti Equipment (ad es. Blu-ray Player, DVD Recorder), Individual Sound Subwoofer, Loewe Sound Projector



Individual Rack 110.30¹/110.30 SW¹

Bianco Laccato, Nero Laccato, Argento Cromato



Individual Rack 110.30/110.30 SW

Spazio per doppio archivio per DVD/CD²
 Spazio per due prodotti Equipment (ad es. Blu-ray Player, DVD Recorder)
 Spazio per subwoofer Individual Sound³

46 Compose e Selection

Individual Rack 165.30

senza Stereospeaker:
 L 162,2 / A 36,1
 S -2,25 / D 51,15
 P 6,0 / PT 43,1
 AT 107,1

con Stereospeaker:
 AT 117,5

Individual Rack 165.45 CS/165.45 SP

senza Stereospeaker:
 L 162,2 / A 51,6
 S -2,25 / D 51,1
 P 6,0 / PT 43,1
 AT 122,6

con Stereospeaker:
 AT 133,0

Individual Rack 110.30/110.30 SW

senza Stereospeaker:
 L 113,3 / A 36,1
 S / D -2,25
 P 6,0 / PT 43,1
 AT 107,1

con Stereospeaker:
 AT 117,5

Indicazioni in cm: L = larghezza, A = altezza, P = profondità TV, PT = profondità totale, AT = Altezza totale (Rack incl. TV), S = distanza dell'apparecchio dal bordo esterno di sinistra di Individual Rack, D = distanza dell'apparecchio fino al bordo esterno di destra di Individual Rack, (Annotazioni: l'apparecchio sporge dal rack del valore indicato)

¹ Solo in combinazione con adattatore corrispondente ordinabile a parte.

² Solo con Individual Rack 110.30.

³ Solo con Individual Rack 110.30 SW.

Loewe Individual

Soluzioni di installazione opzionali

40 Compose e Selection

Individual Rack 165.30

senza Stereospeaker:
L 162,2 / A 36,1
S 4,4 / D 57,8
P 6,0 / PT 43,1
AT 99,6

con Stereospeaker:
AT 109,9

Individual Rack 165.45 CS / 165.45 SP

senza Stereospeaker:
L 162,2 / A 51,6
S 4,45 / D 57,75
P 6,0 / PT 43,1
AT 115,1

con Stereospeaker:
AT 125,4

Individual Rack 110.30 / 110.30 SW

senza Stereospeaker:
L 108,8 / A 36,1
S / D 4,4
P 6,0 / PT 43,1
AT 99,6

con Stereospeaker:
AT 109,9

32 Compose e Selection

Individual Rack 165.30

con Stereospeaker:
L 162,2 / A 36,1
S 14,4 / D 67,8
P 6,1 / PT 43,1
AT 99,9

Individual Rack 165.45 CS / 165.45 SP

con Stereospeaker:
L 162,2 / A 51,6
S 14,4 / D 67,8
P 6,1 / PT 43,1
AT 115,4

Individual Rack 110.30 / 110.30 SW

con Stereospeaker:
L 108,8 / A 36,1
S / D 14,4
P 6,1 / PT 43,1
AT 99,9

Indicazioni in cm: L = larghezza, A = altezza, P = profondità TV, PT = profondità totale,
AT = Altezza totale (Rack incl. TV), S = distanza dell'apparecchio dal bordo esterno di sinistra
di Individual Rack, D = distanza dell'apparecchio fino al bordo esterno di destra di Individual Rack,
(Annotazioni: l'apparecchio sporge dal rack del valore indicato)

LOEWE.