

■ CLOSED

EINEN SCHÖNEREN GEBURTSORT

KANN SICH EIN TON
NICHT WÜNSCHEN.

Wer auf der Suche nach einem eleganten Audio- und Video-Möbel ist, kommt an CLOSED nicht vorbei: Das flexible Kastenmöbel mit Glasoberflächen passt sich dank vielfältiger Aufbaumöglichkeiten perfekt an Ihre Bedürfnisse an. Versteckte Kabelführungen und Flatscreen-Halterungen kümmern sich um die Technik. Und für vollendeten Heimkinogenuss ganz ohne herumstehende Lautsprecher und herumliegende Kabel gibt es CLOSED auch mit integrierten Soundsystemen von CANTON®.



CL1562--SNG-SNG-SW-CLP3



SPECTRAL
INDIVIDUAL

+ X
PLUS X AWARD®
achieved for:
Design
Ease of Use



CL4562-X4



■ CLOSED SOUND



NCS-Orange
(NCS 0585 Y 30 R)

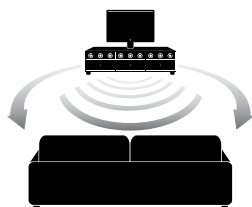
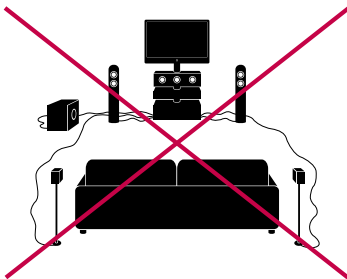


NCS-Lila
(NCS S 5040 R 40 B)





CL4562-T-SNG-NCS-Braun-SW
(NCS S 8505 Y 80 R)



**AKTIVES VIRTUAL SURROUND
SOUNDSYSTEM CLA1**

- integriertes Lautsprechersystem
- keine herumliegenden Kabel
- keine herumstehenden Lautsprecher
- integrierter Subwoofer
- integrierter Surround-Receiver
- inkl. System-Fernbedienung



■ CLOSED 505 mm



CL563-INDIVIDUAL



■ CLOSED 1005 mm



CL1050-T-SNG-BG-SW



CL1051-N-SNG-SW

■ **CLOSED** 1200 mm



CL1255-NCS-Gelb-BG-Si
(NCS S 0570 G 90 Y)



CL1252-BG-BG-Si

■ **CLOSED** 1200 mm



CL1252-T-BG-BG-Si



■ **CLOSED** 1505 mm



CL1552-X1



CL1552-X2





CL1552-X3



CL1552-X3

CL1580-X5



■ CLOSED OPTIONS





CLOSED GIBT'S
**IN ÜBER
2.000 FARBEN**





Die Systeme CLA1 (CLOSED) und BRA1 (BRICK)

Mit den aktiven Soundsystemen CLA1 und BRA1 verwandeln Sie Ihr Wohnzimmer in ein echtes Heimkino. Beide Systeme verfügen über ein Lautsprecher-System mit Subwoofer und digitalem Surround-Receiver (Verstärker mit integriertem RDS-Tuner/Radio). Wenn Sie CD, iPod oder Radio hören möchten, wählen Sie den **Stereo-Modus** für vollwertigen, satten Stereoklang. Wenn Sie Filme erleben möchten, wählen Sie den **Virtual Surround Modus 1**. Und wenn Sie eine Musik-DVD (z. B. ein Live-Konzert) genießen möchten, wählen Sie den **Virtual Surround Modus 2**.

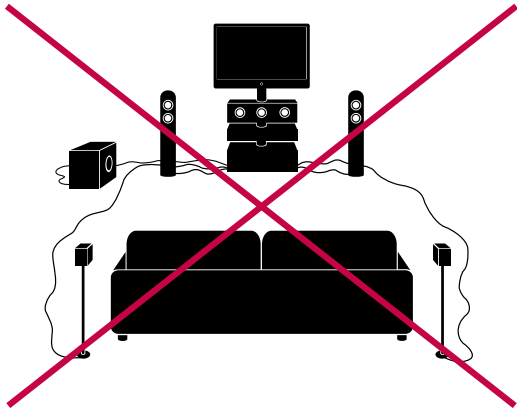
Technische Daten:

- Unterstützt Dolby Digital, Dolby Pro Logic II, DTS und Stereo
- Digitale Endstufe mit 350 Watt
- Lautsprecher-Impedanz: 4 Ohm
- Frequenzbereich 30 Hz bis 24 kHz
- Eingänge: 3 x Analog, 2 x Digital
- FM Radiotuner mit RDS



Wie funktioniert Virtual Surround Sound?

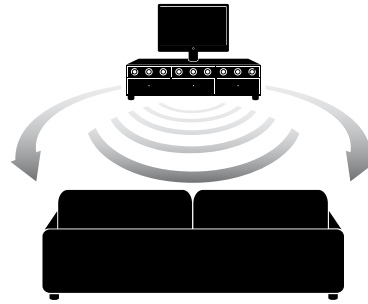
Beim Virtual Surround Sound ist in einer Lautsprechereinheit der linke Lautsprecher, der rechte Lautsprecher sowie der Subwoofer integriert (2.1). Über eine spezielle Ton-Mischung entsteht an Ihrem Ohr ein Surround-Effekt, ohne dass Sie – wie bei einer herkömmlichen Surround-Anlage – fünf Lautsprecher und einen Subwoofer (5.1) installieren müssen. Durch die Dolby® SRS-Technik sind auch keine Wände oder andere Reflektionsflächen notwendig.



Bisher:

Klassisches 5.1 Surround System

- 5 separate Lautsprecher
- herumliegende Kabel
- herumstehende Boxenständer
- separater Subwoofer
- separater Surround-Receiver
- verschiedene Fernbedienungen



Neu:

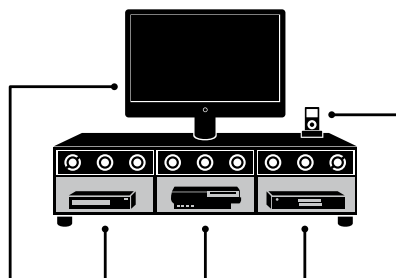
Aktive Virtual Surround Soundsysteme CLA1 und BRA1

- integrierte Lautsprecher-Systeme
- keine herumliegenden Kabel
- keine Boxenständer
- integrierter Subwoofer
- integrierter Surround-Receiver
- inkl. System-Fernbedienung

Weitere Vorteile der aktiven Virtual Surround Soundsysteme: einfachste Installation und Konfiguration in nur 10 min., herausragender Klang im Stereo- und Surround-Modus (einzigartig), beliebige Positionierung des Möbels im Raum, programmierbare Funkfernbedienung, keine Wärmeentwicklung dank digitalem Verstärker, optimal aufeinander abgestimmte Komponenten.

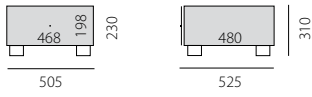
DVD-Player, Sat-Receiver, Fernseher, Verstärker, Tuner ... – wenn Sie perfektes Home Entertainment vom Sofa aus genießen möchten, haben Sie mit den zugehörigen Fernbedienungen alle Hände voll zu tun. Dank Spectral Remote ist dieses Chaos jetzt Vergangenheit: Die multifunktionale Funkfernbedienung kann nach einer entsprechenden Programmierung sämtliche A/V-Geräte steuern – den Verstärker und den integrierten Tuner sogar aus verschiedenen Räumen oder bei geschlossenen Möbelklappen.

Tipp: Mit dem optional erhältlichen Infrarot-Link-System können Sie auch Ihre anderen A/V-Geräte bei geschlossenen Möbelklappen bedienen. Bei Geräten mit erhöhter Wärmeentwicklung muss die Klappe während des Betriebes geöffnet bleiben – bitte beachten Sie hierzu die Bedienungsanleitungen der jeweiligen Gerätehersteller.

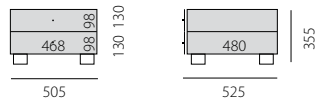


■ CLOSED DETAILS

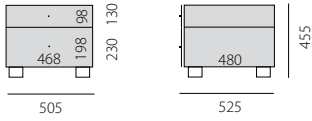
CL550



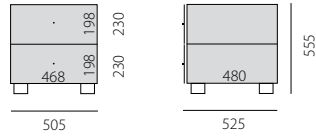
CL551



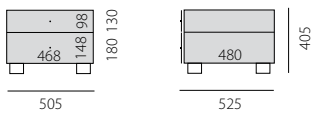
CL552



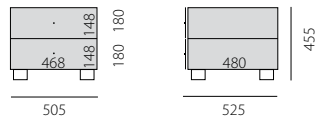
CL553



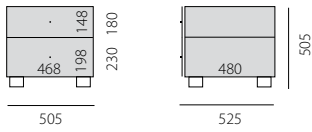
CL554



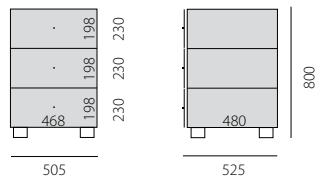
CL555



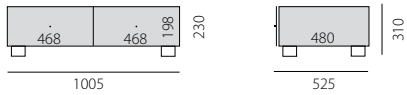
CL556



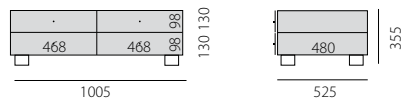
CL563



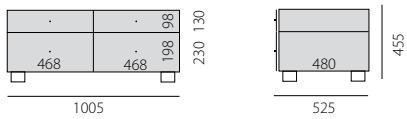
CL1050



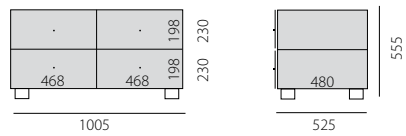
CL1051



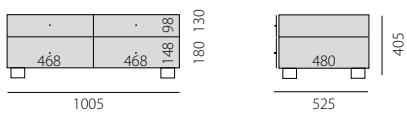
CL1052



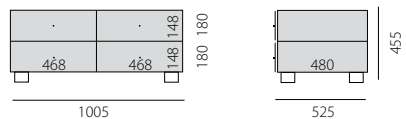
CL1053



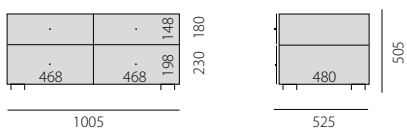
CL1054



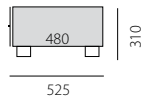
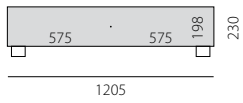
CL1055



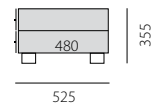
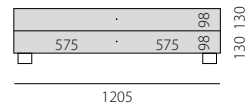
CL1056



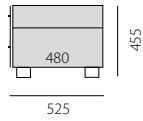
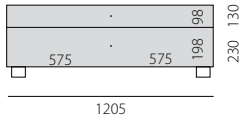
CL1250



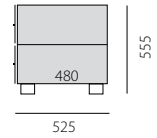
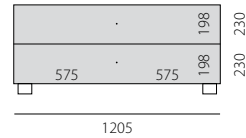
CL1251



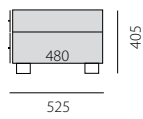
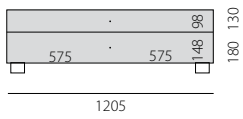
CL1252



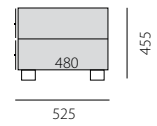
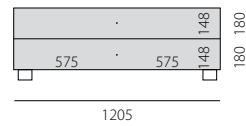
CL1253



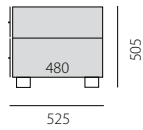
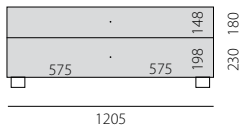
CL1254



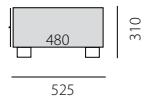
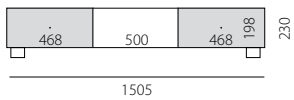
CL1255



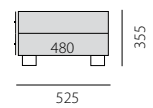
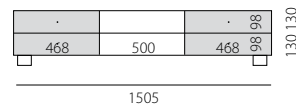
CL1256



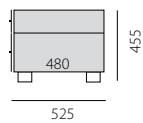
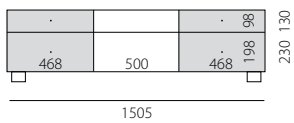
CL1550



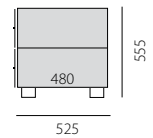
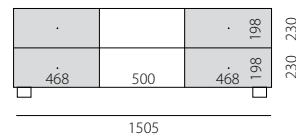
CL1551



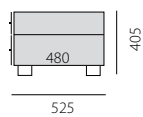
CL1552



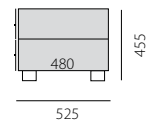
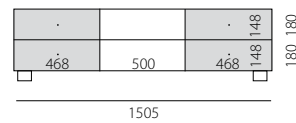
CL1553



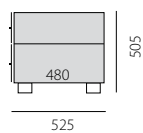
CL1554



CL1555

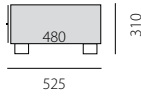
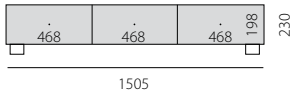


CL1556

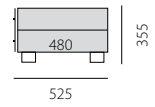
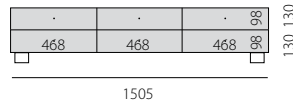


■ CLOSED DETAILS

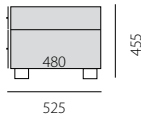
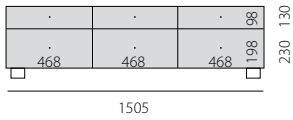
CL1560



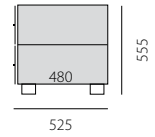
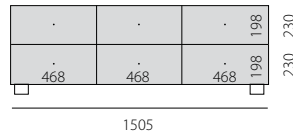
CL1561



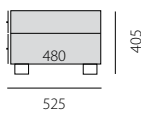
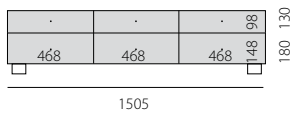
CL1562



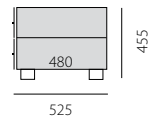
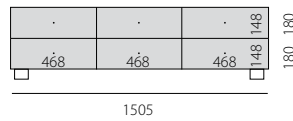
CL1563



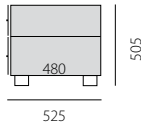
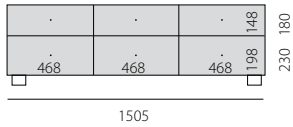
CL1564



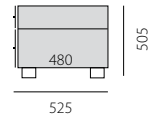
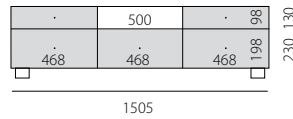
CL1565



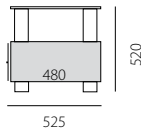
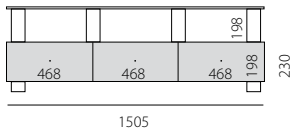
CL1566



CL1567



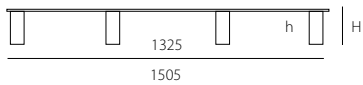
CL1580



ZE 146 (H=175, h=163)

ZE 147 (H=225, h=213)

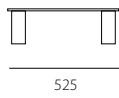
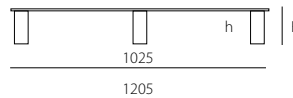
ZE148 (H=295, h=283)



ZE 123 (H=175, h=163)

ZE 124 (H=225, h=213)

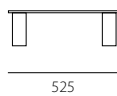
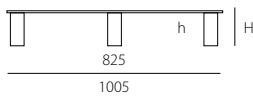
ZE125 (H=295, h=283)



ZE 103 (H=175, h=163)

ZE 104 (H=225, h=213)

ZE105 (H=295, h=283)





Dank Spectral Individual können Sie Ihr CLOSED auch aus allen verfügbaren Breiten und Ebenen-Abständen selbst zusammenstellen.

1. Modell

2. Flatscreen-Halterung

- V (CLOSED 505 mm)
- T
- T2
- P
- P2
- PXL

3. Fronten

- Glas Snow (SNG)
- Glas Schwarz (BG)
- Glas Individual (NCS)
- Nussbaum (N)
- Kirsch (K)
- Wenge (W)
- Aluminium (AL)

4. Glasauflagen / Glasplatten

- Glas Snow (SNG)
- Glas Schwarz (BG)
- Glas Klar (KG)
- Glas Matt (MG)
- Glas Individual (NCS)

5. Kastenfarbe

- Silber (Si)
- Schwarz (SW)

6. Säulen

- Aluminium (AL)

7. Soundsysteme

- CLA1 (aktiv)
Virtual Surround
- CLP3 Center (passiv)
- CLP1 Stereo (passiv)
- CLP2 Front-Surround
(passiv, bestehend aus
2 x CLP1 und 1 x CLP3)

8. Extras

- Schubladen (SL)
(Position angeben)
- Mittelteil frei (F)
- Setup-Element
ZE _____

- DVD-Einsatz



- Infrarot-Link-System



- Adapter für LOEWE®
Flatscreens Individual®,
Art® und Connect®
(Modell angeben)

